

ШВОНАРЕЗЧИКИ SHD-700, SHD-700E

ПРОИЗВОДИТЕЛЬНОСТЬ – ТОЧНОСТЬ – НАДЕЖНОСТЬ

Швонарезчики SHD-700 и SHD-700E предназначены для нарезки технологических прямолинейных узких швов на бетонных, асфальтовых и гранитных поверхностях, глубиной реза до 250 мм. SHD-700 оснащен мощным бензиновым двигателем Honda, а SHD-700E – надежным электрическим двигателем Siemens.

В качестве расходного инструмента используют специальные отрезные алмазные диски диаметром 700 мм.



SHD - 700

NEW



SHD - 700E

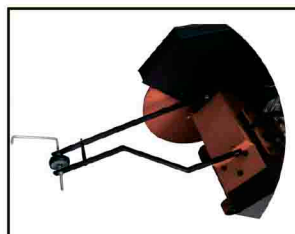
NEW



(1)



(2)



(3)



(4)



(5)

Преимущества

- *Равномерность подачи воды* в зону реза благодаря насосу (1).
- *Регулировка глубины реза* (подъёма/опускания отрезного диска) при помощи гидравлической системы (2). *Контроль глубины реза* благодаря специальному индикатору.
- *Прямолинейность реза* благодаря специальной конструкции указателя (3).
- *Лёгкая замена отрезного диска* благодаря усовершенствованной конструкции защитного кожуха (4).
- *Повышение срока службы* алмазного диска за счёт системы охлаждения, которая осуществляет впрыск воды непосредственно в зону реза (5).
- *Комфортные условия работы* для оператора за счёт удобных ручек.

Область применения

Дорожное и мостовое строительство

Формирование проёмов в перекрытиях. Резка монолитного железобетона, обладающего высокой степенью армирования, а также асфальта и асфальтобетона.

Технические характеристики

Характеристика / Модель	SHD-700	SHD-700E
Двигатель	Honda GX690	Siemens
Мощность двигателя	кВт 17,65	11,00
Максимальная глубина реза	мм 250	250
Диаметр отрезного диска	мм 700	700
Вес	кг 364	360

